



Generelt

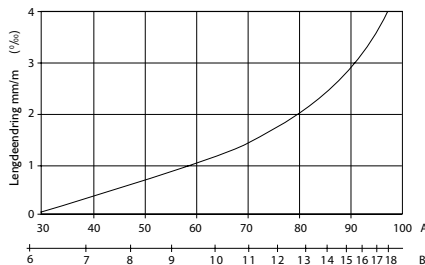
Disse retningslinjer gjelder for montering av Forestia Malt Vegg. Forestia Malt Vegg leveres i 12 mm tykkelse, med not/fjær og V-fuge.

Forestia Malt Vegg inneholder 5-8% fuktighet levert fra fabrikk, som tilsvarer likevekt med 20-50% RF (fig. 1). Det er derfor meget viktig at byggfukten holdes under kontroll ved hjelp av ventilering og oppvarming.

Mur- og pussarbeider skal være avsluttet før montering av Forestia Malt Vegg starter.

Platene vil bevege seg noe med variasjoner i luftfuktigheten. En kan regne med en dimensjonsendring i plateplanet på ca. 0,15% (1,5 mm/m) ved endring av relativ luftfuktighet fra 30 til 70% (fig. 1).

Fig. 1



A = Relativ fuktighet
B = Platens likevektsfuktighet

Bruksområde

Forestia Malt Vegg kan benyttes hvor det ikke stilles krav til fuktbestandige materialer (klimaklasse I).

Transport, lagring, håndtering

Platene skal beskyttes mot fuktighet under transport og lagring. Platene skal lagres på et stabilt og plant underlag med 3-5 strø pr. pall. Ved lagring av flere paller på hverandre skal strøene ligge rett over hverandre.

Platene skal lagres innendørs. Platene skal akklimatiseres i emballasjen til romtemperatur. Forestia Malt Vegg monteres umiddelbart etter at emballasjen er åpnet.

Underlag for montering

Platene monteres på godt avrettet stenderverk med nøyaktig c/c 0,60 m. Platene kan også monteres på horisontal utlekting uten understøttelse av vertikale plateskjøter. Maks. lekteavstand er 0,60m.

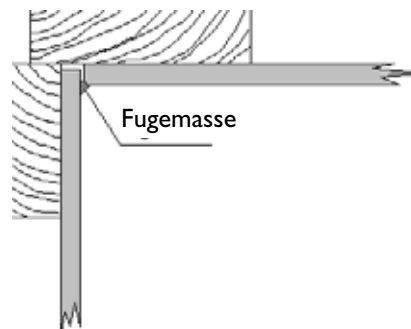
Der hvor tunge gjenstander skal festes til vegg bør det monteres losholter/ tverrgående spikerslag.

Montering

Før montering tar til skal bygget være lukket, ventilert og forsvarlig uttørket. Oppvarming skal være igangsatt.

Platene monteres med min. 5 mm klaring mot tak, gulv, hjørne og andre faste konstruksjoner (fig. 2). For veggflater lengre enn 10 m må det legges inn ekstra ekspansjonsklaring, min. 1,5 mm pr. 1m vegg. Kan f.eks. utføres ved innvendige delevegger.

Fig. 2 Innvendig hjørne



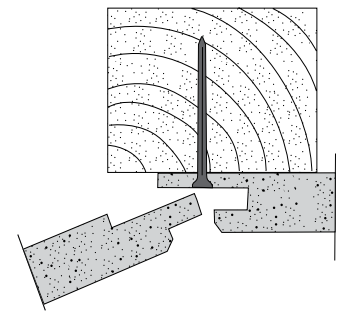
Innvendige hjørner anbefales å håndspikre med 3-4 stifter fordelt på platens lengde. Spikerhodene flikkes med flikkmaling i samme type som platefargen. For å få et fint innvendig hjørne, anbefales det å "knekke" hjørnet av platen med en høvel for å gjøre plass til akryl fugemasse. Bruk av fugemasse i hjørnet blir pent og er lett å reparere om det skulle bli setninger i huset etter det første året. NB! Bruk så lite fugemasse som mulig sammen med en fugekloss. Fugemasse leveres i alle våre farger.

Festing med spiker

Forestia Malt Vegg spikres skjult i fjæren og åpent til topp- og bunnsvill og eventuelle losholter med el-forsinket kammet fiber/spon spiker 2,3/45 (fig. 3). Spikeravstand 0,15 m.

Plateskjøten skal **ikke** limes.

Fig. 3



Festing med kramper:

Krampene skal ha rett rygg og min. 10 mm avstand mellom krampebena. Krampenes lengde skal være min. 30 mm. Avstanden mellom krampene er den samme som for spiker.

Hvis innfesting på horisontal utlekting skal det brukes to spiker/krampene på hver lekt.

Festing med skruer:

Til stålstendere anbefales BKF 25 eller tilsvarende.

Til trestendere anbefales BKF 35 eller tilsvarende.

Gode råd:

Eventuelle småsår på platene kan lett repareres med flikkmaling. Det er viktig å "dytte" på malingen og ikke stryke den på såret. Dette for å få samme struktur på skaden som på platen for øvrig.

Henvisninger

NBI-Blad 543.204

Bygningsplater på vegger og himlinger.

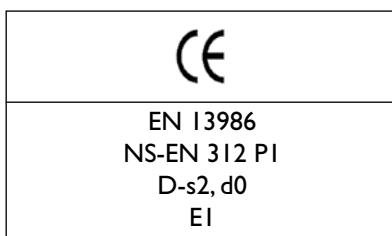
NBI Blad 571.046

Sponplater. Typer og egenskaper.

Generell informasjon

Sponplater er fabrikkfremstilte produkter. Til tross for grundig kvalitetskontroll kan det forekomme at plater med feil slipper ut fra fabrikk.

Vær oppmerksom på at brukeren skal kontrollere produktet FØR MONTERING. Våre anvisninger og anbefalinger er basert på våre erfaringer. De er angitt for å hjelpe forbrukerne til å finne den beste arbeids-metoden og for å oppnå det best mulige resultat. Forbrukernes arbeidsforhold ligger utenfor vår kontroll. Vi påtar oss ikke ansvar for feil anvendelse av produktene. Vi tar forbehold om endringer i spesifisering uten varsel.



F O R E S T I A

Forestia AS
2435 Braskereidfoss
Telefon: 62 42 82 00
Telefaks: 62 42 38 81
E-mail: marked@forestia.com
www.byggma.no